


■ Utilizzo di obiettivi non-AI

Per utilizzare un obiettivo Nikon che non è dotato di un sistema di accoppiamento AI (obiettivi realizzati prima del 1977), è necessario innanzitutto modificare la leva di accoppiamento dell'esposimetro per la fotocamera F6. Per apportare tale modifica, contattare un rivenditore autorizzato o un centro di assistenza Nikon. Quindi, seguire le istruzioni per montare l'obiettivo non-AI.

Obiettivi AI e non-AI

Slitta accoppiamento esposimetro Perno accoppiamento esposimetro



Obiettivo AI

- Gli obiettivi AI sono dotati di perno di accoppiamento dell'esposimetro e di fori sulla slitta di accoppiamento dell'esposimetro. Gli obiettivi Nikkor AF (ad eccezione del modello F3AF), serie-E e Nikkor 50mm f/1.8 non dispongono di tale slitta.

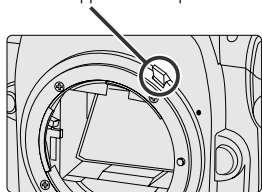
Slitta accoppiamento esposimetro Nessun perno accoppiamento esposimetro



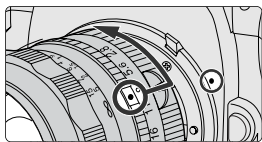
Obiettivo non-AI

Montaggio di un obiettivo non-AI dopo la modifica della leva di accoppiamento dell'esposimetro

Leva accoppiamento esposimetro



- 1 Sollevare la leva di accoppiamento dell'esposimetro.



- 2 Posizionare l'obiettivo sul bocchettone d'innesto del corpo della fotocamera allineando gli indici di montaggio sull'obiettivo e sull'apparecchio. Ruotare l'obiettivo in senso antiorario fino a quando si blocca in posizione.